

LT ROOF

КРЫШНАЯ СИСТЕМА



СТОИМОСТЬ АРЕНДЫ
от 2 000 Р/М²

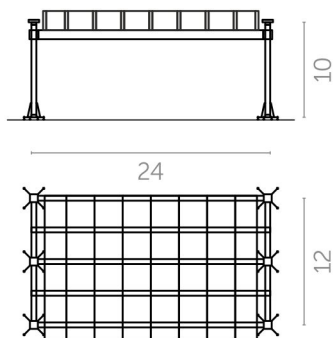
LT ROOF представляет собой элеваторную конструкцию с изогнутой крышей. Основой для сборки верхнего периметра планов сцены служит мощная ферма с сечением 1010x580 мм и увеличенной толщиной стенки несущей трубы.



ГАБАРИТЫ

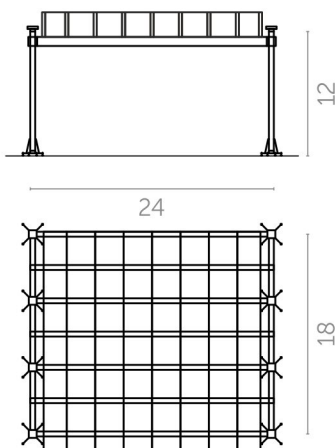
М 24x12

S (полезная) 288 м²
P (допустимая) 7.500 кг



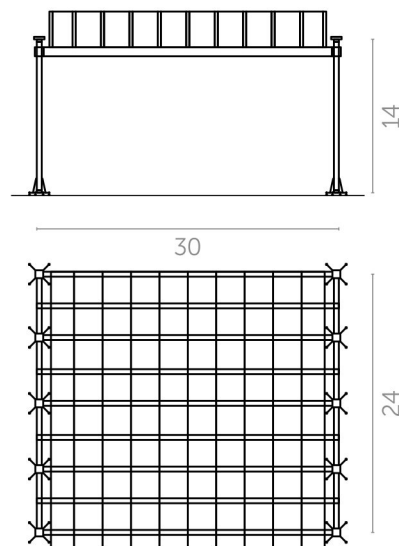
L 24x18

S (полезная) 432 м²
P (допустимая) 10.000 кг



XL 30x24

S (полезная) 720 м²
P (допустимая) 12.000 кг





Ширина конструкции и количество пролётов является опциональным и меняется в зависимости от масштаба мероприятия. Поддержка тента крыши основана на арочной ферме H3OD со встроенными профилями кедера для крепления навеса. Тентовое полотно может иметь стандартное цветковое решение или выполнено из прозрачного ПВХ.

